



## サービスの概要

米国の有力学術雑誌のバックナンバーの全文を印刷イメージのままに閲覧できる電子ジャーナルです。

芸術文化情報センターでは、人文・芸術系の雑誌を収録する「**Arts & Sciences III Collection**」を提供しています。

### 【収録内容】

言語学、文学、音楽、歴史、美術、建築、映画、舞台芸術、民族学、宗教等の152タイトル。全タイトルを初号からすべて収録（過去1～5年の最近発行の号は除く）。

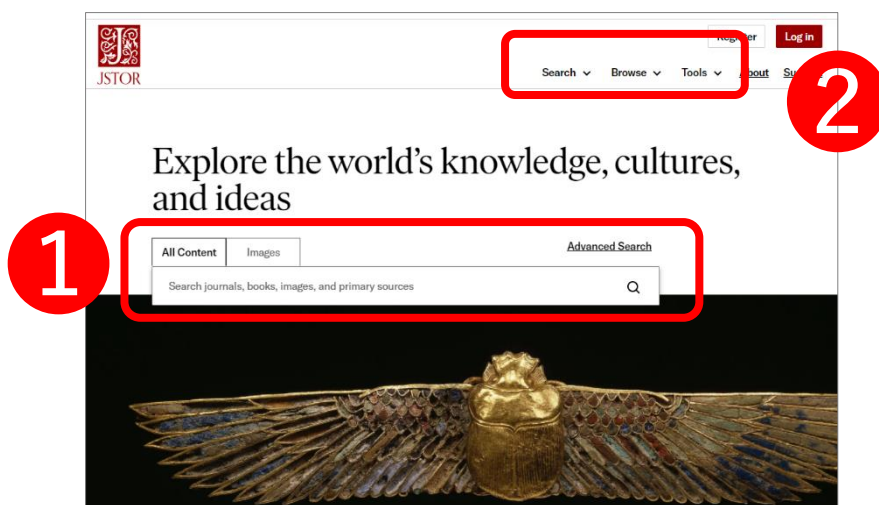
芸術文化情報センターで購入の洋雑誌（「**Art journal**」, 「**Leonardo**」, 「**Master drawing**」等）のバックナンバーも含まれます。

### 【アクセス方法】

[芸術文化情報センターのホームページ](#) > データベース Data Base > データベース一覧 > 『JSTORE』からアクセスしてください。  
※学内からのみアクセス可能です



## 検索方法



- 1 簡易検索** : JSTOREのトップ画面から利用できます。キーワードを入力して検索してください。
- 2 Search** : 絞り込み検索が可能です。  
**Browse** : 探す雑誌の分野(Subject)、タイトル (Title) や出版社名の頭文字(Publisher) から検索できます。

# 検索結果の見方

The screenshot shows the JSTOR search results interface. On the left, a sidebar titled 'Refine Results' (circled in red with a '1') allows filtering by academic content (Journals, Book Chapters, Research Reports), primary source content (Images, Serials, Books, Documents), date, and subject. The main results area (circled in red with a '2') displays a list of search results. The first result is 'JAPANESE PRINTS AND ILLUSTRATED BOOKS' by DALE ROYLANCE, published in *The Princeton University Library Chronicle*, Vol. 49, No. 1 (AUTUMN 1987), pp. 94-109. It includes an 'OPEN ACCESS' tag and a 'Download PDF' button. The second result is 'Japanese Books and Prints' from *The Art Amateur*, Vol. 20, No. 6 (May, 1889), pp. 142-143, with a 'FREE' tag. The third result is 'Bracquemond, Delâtre and the Discovery of Japanese Prints'.

1

絞込み：以下の項目で検索結果を絞ることができます。

- Academic Content : Journals, Book Chapters
- PRIMARY SOURCE CONTENT : Images, Serials, Documents, Books
- Date
- Subject

2

論文記事の情報：論文名、著者名、収録誌名、巻号、発行年、ページ数が確認できます。論文タイトルをクリックすると詳細画面へ移動。

[Download PDF](#)

をクリックすると別画面で開き、印刷・保存が可能です。

The close-up shows the first search result: 'JAPANESE PRINTS AND ILLUSTRATED BOOKS' (labeled A), by 'DALE ROYLANCE' (labeled B), from *The Princeton University Library Chronicle*, Vol. 49, No. 1 (AUTUMN 1987), pp. 94-109 (labeled C). Action buttons for 'Download PDF', 'Save', and 'Cite' are visible on the right.

A 論文タイトル

B 著者

C 収録誌名、巻号、発行年、掲載ページ数

# 詳細画面

← Back to results The Princeton University Library Chronic... / Vol. 49, No. 1, AUTUMN 1987 / JAPANESE PRINTS AND ILLUSTRATED BOOKS

JOURNAL ARTICLE **OPEN ACCESS**

## JAPANESE PRINTS AND ILLUSTRATED BOOKS

DALE ROYLANCE

*The Princeton University Library Chronicle*, Vol. 49, No. 1 (AUTUMN 1987), pp. 94-109 (16 pages)

<https://www.jstor.org/stable/26404215> · <https://doi.org/10.2307/26404215>

Cite Share Save **Download**

Compare Full screen

JAPANESE PRINTS AND ILLUSTRATED BOOKS  
DALE ROYLANCE  
CURATOR, GRAPHIC ARTS

"Japanese Prints and Illustrated Books," on exhibit from 19 May to 19 July 1987, marked the first anniversary of the opening of the Leonard L. Milberg Gallery for the Graphic Arts on the second floor of the Firestone Library. Containing 31 books and 52 original color prints, many from private collections, the show was a vivid reminder of the beauty of Japanese craftsmanship in the printing arts. Only a small sample of the treasures on display can be illustrated here.

1

2

3

4

Cite This Item

MLA  
ROYLANCE, DALE. "JAPANESE PRINTS AND ILLUSTRATED BOOKS." *The Princeton University Library Chronicle*, vol. 49, no. 1, Princeton University Library, 1987, pp. 94-109, <https://doi.org/10.2307/26404215>. **Copy**

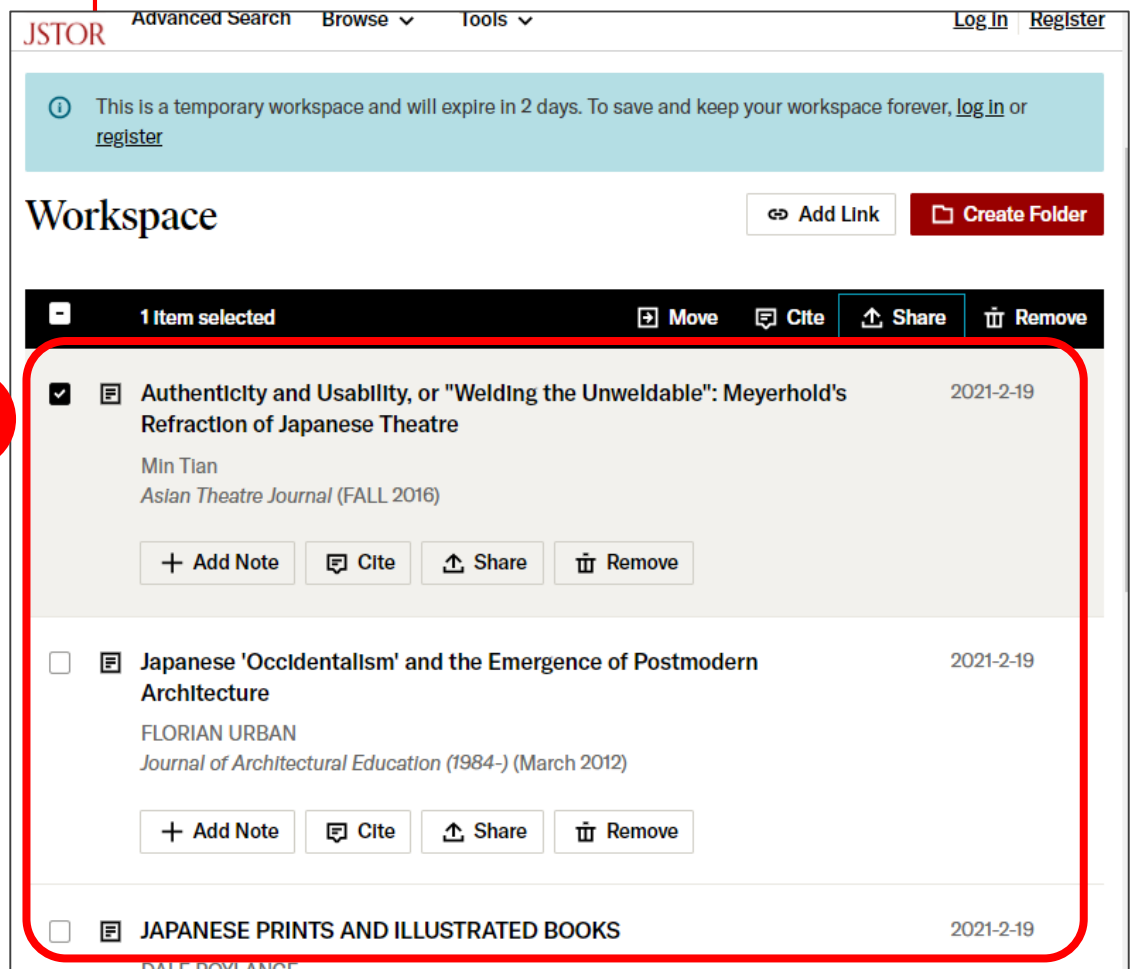
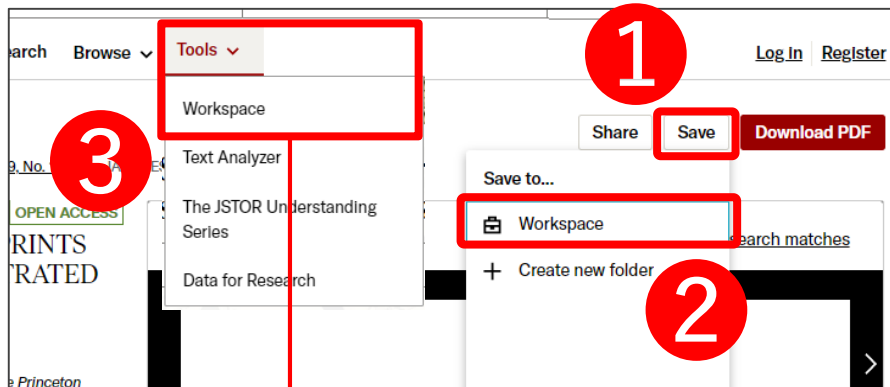
CHICAGO  
ROYLANCE, DALE. "JAPANESE PRINTS AND ILLUSTRATED BOOKS." *The Princeton University Library Chronicle* 49, no. 1 (1987): 94-109. <https://doi.org/10.2307/26404215>. **Copy**

APA  
ROYLANCE, D. (1987). JAPANESE PRINTS AND ILLUSTRATED BOOKS. *The Princeton University Library Chronicle*, 49(0), 94-109. <https://doi.org/10.2307/26404215> **Copy**

- 1 記事のサムネイル画像が表示され、この画面上で読むことができます。
- 2 **journal article** : 論文詳細情報(収録誌名、巻号、発行年、掲載ページ)が確認できます。
- 3 **Cite This Item** : 記事の書誌情報を保存・記録するためのツールを表示します。
- 4 **Download PDF** : 記事をPDF形式でダウンロードし、閲覧・保存することができます。

# Workspaceの活用

JSTORには、Workspaceという記事を一時的に保存できるスペースがあります。研究や論文作成のために読みたい記事をまとめ、一覧を作成することが可能です。詳しい利用方法は、<https://www.jstor.org/workspace/>を確認してください。(※利用には無料アカウントの作成が必要です。)



- 1 Save** : 保存する先を選択します。  
※Workspace内に新しいフォルダを作成し、フォルダ名を設定することも可能です。
- 2 Workspace** : クリックすると、Workspaceに保存されます。
- 3 Workspaceへの移動** : 「Tool」へカーソルを当て、開いたメニューの「Workspace」を選択。
- 4 保存したアイテム(記事)** : 保存した記事は一覧で確認できます。